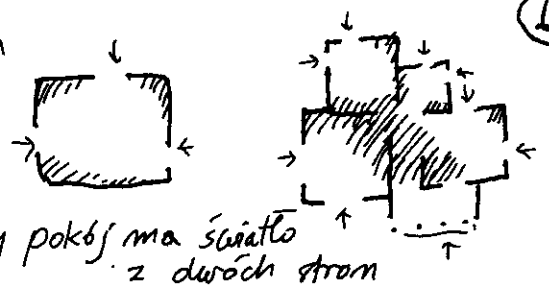


(159) ŚWIATŁO Z DWÓCH STRON W KAŻDYM POKOJU str. 756

(IV)

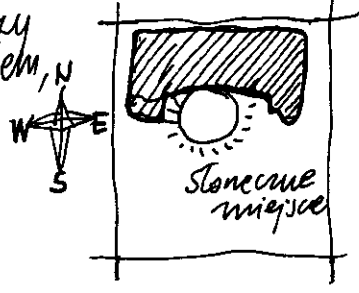
"Umieści każdy pokój tak, by miał styk z przestrzenią zewnętrzną, przynajmniej z dwóch stron, a następnie wstaw w tych zewnętrznych ścianach okna, tak żeby naturalne światło wpadało do każdego pokoju z więcej niż jednej strony."



niech każdy pokój ma światło z dwóch stron

(161) SKOŃCZNE MIEJSCE str. 767


"W obrębie zwróconego w stronę południową, podwórka, ogrodu czy dziedzińca znajdź taki punkt między budynkiem a jego otoczeniem, który jest najlepiej nasłoneczniony. Stwórz tam szczególne miejsce słoneczne. Niech będzie to ważne pomieszczenie zewnętrzne, miejsce do pracy na słońcu albo dla huśtawki i specjalnych roślin, miejsce, gdzie można zaryć kąpiel słonecznej. Postępuj szczególnie uważnie, by sytuować to słoneczne miejsce tam, gdzie będzie osłonięte od wiatru. /zachodniego/



(162) ŚCIANA POŁNOCNA str. 771

"Północną ścianę budynku ukształtuj w formie kaskady stopniowo opadającej do ziemi, tak by słońce, które zwykle rzuca długie cienie na północ, padało na teren tuż obok budynku."

Wykorzystaj tę strefę na samochód, śmietnik, schowek, szopę, pracownię, której wystawna północne oświetlenie, garderoby itp. - Jeśli to może być przydatne, wykorzystaj pomalowaną na biało ścianę (na północ od budynku) - żeby odbijała światło słoneczne w stronę zwróconych ku północy pokoi."



(128) SŁOŃCE WE WNETRZU str. 624

"Rozmieść najważniejsze pomieszczenia wzdłuż południowej krawędzi budynku i rozciągnij budynek wzdłuż osi wschód - zachód."

Przestrzeni wspólnej otaj wystawę całkowicie południową, sypialniom - południowo-wschodnią, a werandzie południowo-zachodnią,

