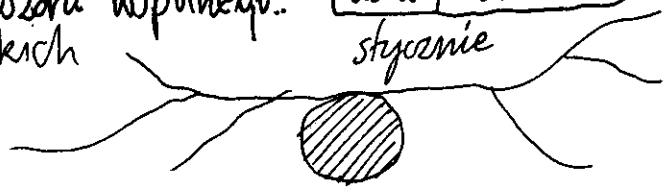


(129) WSPÓLNE OBSZARY W SERCU BUDYNKU str. 628 (V)

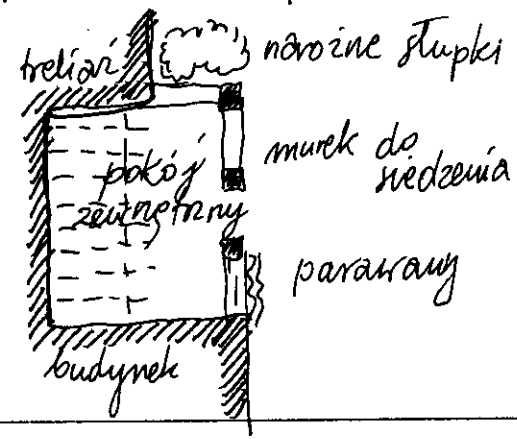
"Stwórz jakiś pojedynczy wspólny obszar, Umieść go w środku ciężkości wszystkich przestrzeni w taki sposób, żeby ciągi powietrzne ~~do obszarów~~ i z powrotem przechodziły płynnie do owego obszaru wspólnego." do wsp. obszaru

Nadobardziej podstawowymi elementami wszystkich przestrzeni wspólnych są: jedzenie i ogień.



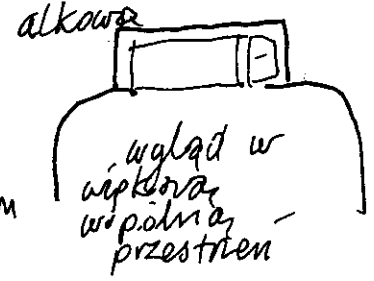
(163) POKÓJ ZEWNĘTRZNY str. 774

... "Wydziel na zewnątrz domu miejsce, które będzie na tyle przymknięte, że będzie odbierane jako pokój, pomimo tego, że otwiera się ku niebu. Aby to uzyskać, jego narożniki wyznaczone słupkami i częściowo przykryj je treliarzem lub zwijanym dachem płóciennym, zbuduj „ściany” wokół, stawiając płotki, murki do siedzenia, parawany, dywan-płoty lub wykorzystując zewnętrzne ściany samego budynku..."



(188) WNEKA NA ŁÓŻKO str. 878

... "Sypialnie nie mają sensu" ...
 Nie wstawiaj pojedynczych łóżek do pustych pokoi zamkniętych sypialniami. Zamiast tego urządź indywidualne alkowy przy pokojach, które mają inne, niezwiązane ze spaniem funkcje... Jeśli budujesz bardzo mały dom /30m² ÷ 40m²/ z zamiarem stopniowego rozbudowywania go, wzorec ten odegra zasadniczą rolę. Prawdopodobnie najlepiej będzie umieścić alkowy przy pokoju rodzinnym.



(189) GARDEROBA str. 882

... "Zapewnij każdej osobie garderobę — prywatną, lub wspólną — umiejscowioną między łóżkiem a łazienką. Niech będzie na tyle duża, żeby jej przestrzeń wolna miała co najmniej 180 cm średnicy; przestrzeń na wieszaki ok. 180 cm bierzących długości, a otwarte półki — kolejne 180 cm; ponadto niech znajdą się tam dwie lub trzy szuflady i lustro. Umieść każdą garderobę, tak, by wpadało do niej dużo naturalnego światła."

